



МИНИСТЕРСТВО ОБРАЗОВАНИЯ И НАУКИ МУРМАНСКОЙ ОБЛАСТИ

П Р И К А З

28.02.2024

№ 322

г. Мурманск

Об утверждении правил заполнения бланков единого государственного экзамена в 2024 году

В целях обеспечения организованного проведения государственной итоговой аттестации по образовательным программам среднего общего образования в форме единого государственного экзамена в Мурманской области в 2024 году, с учетом письма Федеральной службы по надзору в сфере образования и науки от 16.01.2024 № 04-4 **п р и к а з ы в а ю:**

1. Утвердить прилагаемые правила заполнения бланков единого государственного экзамена.

2. Рекомендовать руководителям подведомственных Министерству образования и науки Мурманской области общеобразовательных организаций, муниципальных органов, осуществляющих управление в сфере образования:

2.1. Довести настоящие правила заполнения бланков единого государственного экзамена (далее - ЕГЭ) до сведения руководителей общеобразовательных организаций, руководителей пунктов проведения ЕГЭ, членов государственной экзаменационной комиссии Мурманской области, организаторов в аудитории, задействованных в организации и проведении государственной итоговой аттестации по образовательным программам среднего общего образования в форме ЕГЭ.

2.2. Провести инструктаж обучающихся, освоивших образовательные программы среднего общего образования и допущенных в установленном порядке к государственной итоговой аттестации в форме ЕГЭ, по вопросам организации, проведения ЕГЭ, заполнения бланков ЕГЭ.

2.3. Обеспечить всех участников экзамена правилами заполнения бланков ЕГЭ.

2.4. Указать всем участникам экзамена на неукоснительное соблюдение порядка государственной итоговой аттестации в процессе проведения ЕГЭ.

3. Контроль за исполнением настоящего приказа возложить на заместителя министра Зубрицкую Е.М.

Министр

Д.Н. Кузнецова

УТВЕРЖДЕНЫ

приказом Министерства образования и науки

Мурманской области

от 28.02.2024 № 322

Правила заполнения бланков единого государственного экзамена в 2024 году

Настоящие правила предназначены для участников экзаменов, а также для организаторов пункта проведения экзамена (далее – ППЭ), проводящих инструктаж участников экзаменов в день проведения ЕГЭ.

1. Общая часть

В целях обеспечения единых условий для всех участников экзаменов при проведении и обработке результатов ЕГЭ используются унифицированные экзаменационные материалы (далее - ЭМ), которые состоят из контрольно-измерительных материалов (далее – КИМ) и бланков ЕГЭ: бланка регистрации, бланка ответов № 1, предназначенного для внесения кратких ответов, бланков ответов № 2 (лист 1 и лист 2), дополнительного бланка ответов № 2, предназначенных для внесения развернутых ответов.

При проведении ЕГЭ по математике базового уровня комплект бланков ЕГЭ включает в себя только бланк регистрации и бланк ответов № 1. При проведении ЕГЭ по иностранным языкам (раздел «Говорение») и КЕГЭ комплект бланков ЕГЭ включает только бланки регистрации.

Бланки ЕГЭ являются машиночитаемыми формами, подлежащими автоматизированной обработке аппаратно-программным комплексом. В процессе автоматизированной обработки бланков внесенная в поля бланков информация преобразуется в текст посредством программных средств.

Участники экзамена выполняют экзаменационные работы на бланках ЕГЭ, формы и описание правил заполнения которых приведены ниже.

При заполнении бланков ЕГЭ необходимо точно соблюдать настоящие правила, так как информация, внесенная в бланки, сканируется и обрабатывается с использованием специальных аппаратно-программных средств.

2. Основные правила заполнения бланков ЕГЭ

Все бланки ЕГЭ являются черно-белыми и ОДНОСТОРОННИМИ, записи, сделанные на оборотных сторонах бланков, не проверяются и не оцениваются.

Все бланки ЕГЭ заполняются гелевой или капиллярной ручкой черного цвета.

Символ метки («крестик») в полях бланка регистрации и бланков ответов не должен быть слишком толстым.

Участник экзамена должен изображать каждую цифру и букву во всех заполняемых полях бланка регистрации и бланка ответов № 1 тщательно копируя образец ее написания из строки с образцами написания символов, расположенной в верхней части бланка регистрации и бланка ответов № 1. Небрежное написание символов может привести к тому, что при автоматизированной обработке символ может быть распознан неправильно.

Каждое поле в бланках заполняется, начиная с первой позиции (в том числе и поля для занесения фамилии, имени и отчества (последнее - при наличии) участника экзамена, реквизитов документа, удостоверяющего личность).

Если участник экзамена не имеет информации для заполнения какого-то конкретного поля, он должен оставить это поле пустым (не делать прочерков).

При записи ответов необходимо строго следовать инструкциям по выполнению

работы (к группе заданий, отдельным заданиям), указанным в КИМ.

На бланках ответов № 1 и № 2, а также на дополнительных бланках ответов № 2 не должно быть пометок, содержащих информацию о личности участника экзамена.

Категорически запрещается:

- делать в полях бланков ЕГЭ, вне полей бланков ЕГЭ или в полях, заполненных типографским способом, какие-либо записи и (или) пометки, не относящиеся к содержанию полей бланков ЕГЭ;

- использовать для заполнения бланков ЕГЭ цветные ручки вместо черной, карандаш, средства для исправления внесенной в бланки ЕГЭ информации (корректирующую жидкость, «ластик» и др.).

3. Заполнение бланка регистрации

Бланк регистрации является машиночитаемой формой и состоит из трех частей – верхней, средней и нижней (рис. 1.1, рис. 1.2, рис. 1.3)

ЕДИНЫЙ ГОСУДАРСТВЕННЫЙ ЭКЗАМЕН - 2024				
БЛАНК РЕГИСТРАЦИИ				
Код региона	Код образовательной организации	Класс Номер Рунга	Мак ППЭ	Номер аудитории
00	000000	000000	0000	0000
Код предмета		Номер предмета	Дата проведения ЕГЭ (ДД-ММ-ГГ)	Резерв - 1
00		000	00-00-00	000
Заполнять гелевой или капиллярной ручкой ЧЕРНЫМИ чернилами ЗАГЛАВНЫМИ ПЕЧАТНЫМИ БУКВАМИ по следующему образцу: ИВАНОВ ИВАН ИВАНОВИЧ ПЕТРОВ ПЕТРОВИЧ СЕРГЕЕВИЧ				
Все бланки и контрольные измерительные материалы рассортированы в пакеты				
СВЕДЕНИЯ ОБ УЧАСТНИКЕ				
Фамилия	ИВАНОВ ИВАН ИВАНОВИЧ			
Имя	ИВАНОВ ИВАН ИВАНОВИЧ			
Отчество (при наличии)	ИВАНОВИЧ			
Документ	Серия	Номер		
	000000	000000		
ВО ВРЕМЯ ПРОВЕДЕНИЯ ЭКЗАМЕНА СОБЛЮДАЙТЕ ПОРЯДОК ПРОВЕДЕНИЯ ЕГЭ				
ЗАПРЕЩАЕТСЯ				
<ul style="list-style-type: none">- выполнять экзаменационную работу самостоятельно, общаться с другими участниками экзамена;- иметь при себе средства связи, фото-, аудио- и видеопараметры, электронно-вычислительную технику, справочные материалы, письменные заметки и иные средства хранения и передачи информации;- выносить из аудиторий и ППЭ черновики, экзаменационные материалы на бумажном и (или) электронном носителе;- фотографировать экзаменационные материалы, черновики;- выносить из аудиторий и перемещаться по ППЭ без разрешения организатора.				
ДО НАЧАЛА РАБОТЫ С БЛАНКАМИ ОТВЕТОВ ПРОВЕРЬТЕ:				
<ul style="list-style-type: none">- наличие в своем индивидуальном комплекте (ИК) бланка регистрации, бланка ответов № 1, бланка ответов № 2 (лист 1) и бланка ответов № 2 (лист 2) (за исключением ИК для проведения ЕГЭ по математике базового уровня) и контрольных измерительных материалов (КИМ);- отсутствие дефектов печати КИМ и бланков (в том числе в штрихкодах);- совпадение значений штрихкодов и номеров КИМ с соответствующими значениями на контрольном листе или на конвертах ИК (при проведении ЕГЭ в ППЭ на дому, в учреждениях здравоохранения, исполнения наказаний, закрытого типа). Если обнаружили брак или неадекватность, обратитесь к организатору за другим ИК.				
Контрольный штрих	00-00-00-00-00			
С порядком проведения единого государственного экзамена ознакомлен(-а).				
Резерв - 2	Служебная отметка		Подпись участника с личной печатью	
000000	0000000000		0000000000	
ЗАПОЛНЯЕТСЯ ОТВЕТСТВЕННЫМ ОРГАНИЗАТОРОМ В АУДИТОРИИ:				
Удобен по ППЭ в связи с нарушением порядка проведения ГИА	<input type="checkbox"/>	На завершение экзамена по объективным причинам	<input type="checkbox"/>	Датум и наименование организации, своего учебного центра
				0000000000

Рис. 1.1. Бланк регистрации

ЕДИНЫЙ ГОСУДАРСТВЕННЫЙ ЭКЗАМЕН - 2024

БЛАНК РЕГИСТРАЦИИ

Код региона 00	Код образовательной организации 000000	Класс Номер группы 000	Код ППЭ 0000	Номер аудитории 0000
	Код предмета 00	Наименование предмета 000	Дата проведения ЕГЭ (ДД-ММ-ГГ) 00-00-00	Резерв - 1 000

Заполнить голубой или синим цветом ручкой ЧЕРНЫМИ чернилами ЗАГЛАВНЫМИ ПЕЧАТНЫМИ БУКВАМИ по следующему образцу:

АБВГДЕЖЗИЙКЛМНОПРСТУФХЦЧШЩЪЫЬЭЮАН 1234567890УПДЕ

ВНИМАНИЕ! Все бланки и контрольные материалы рассматриваются в инспекции

СВЕДЕНИЯ ОБ УЧАСТНИКЕ

Фамилия: [Barcode]

Имя: [Barcode]

Отчество (при наличии): [Barcode]

Документ Серия: [Barcode] Номер: [Barcode]

ВО ВРЕМЯ ПРОВЕДЕНИЯ ЭКЗАМЕНА СОБЛЮДАЙТЕ ПОРЯДОК ПРОВЕДЕНИЯ ЕГЭ

ЗАПРЕЩАЕТСЯ:

- выполнять экзаменационную работу самостоятельно, общаться с другими участниками экзамена;
- иметь при себе средства связи, фото-, аудио- и видеопараметры, электронно-вычислительную технику, справочные материалы, письменные заметки и иные средства хранения и передачи информации;
- выносить из аудитории и ППЭ черновики, экзаменационные материалы на бумажном и (или) электронном носителе;
- фотографировать экзаменационные материалы, черновики;
- выходить из аудитории и перемещаться по ППЭ без разрешения организатора.

ДО НАЧАЛА РАБОТЫ ПРОВЕРЬТЕ:

- отсутствие дефектов в печати в бланке регистрации (в том числе в штрихкодах).
- Если обнаружили брак, обратитесь к организатору за другим бланком регистрации.

ПОСЛЕ ОКОНЧАНИЯ ВЫПОЛНЕНИЯ РАБОТЫ СЛЕДУЕТ:

- проверить, что все Ваши ответы сохранены станцией КЕГЭ верно;
 - передать контрольную сумму, созданную автоматически станцией КЕГЭ, в поле «Контрольная сумма».
- Этим Вы подтверждаете, что все Ваши ответы зафиксированы станцией КЕГЭ полностью и без искажений.

Контрольная сумма: [Barcode]

Полное наименование организации, адрес, номер здания

С порядком проведения
единого государственного экзамена ознакомлен(-а).

Подпись участника экзамена

Резерв - 2: [Barcode] Служебная отметка: [Barcode]

ЗАПОЛНЯЕТСЯ ОТВЕТСТВЕННЫМ ОРГАНИЗАТОРОМ В АУДИТОРИИ:

Удален из ППЭ в связи с нарушением порядка проведения ГИА

Не завершил экзамен по объективным причинам

Полное наименование организации, адрес, номер здания

Рис. 1.3. Бланк регистрации КЕГЭ

В верхней части бланка регистрации (рис. 2) расположены специальные поля, в которых указывается форма проведения и год проведения экзамена (слова «Единый государственный экзамен – 2024») и название «Бланк регистрации».

Здесь же расположены вертикальный штрихкод, горизонтальный штрихкод и его цифровое значение, а также QR-код. В этой же части бланка регистрации даны образцы написания букв, цифр и символов, используемых для заполнения участником экзаменов следующих полей бланка регистрации: код образовательной организации; номер и буква класса; номер аудитории:

Рис. 2. Верхняя часть бланка регистрации

По указанию ответственного организатора в аудитории участники экзамена приступают к заполнению верхней части бланка регистрации.

Участниками экзаменов заполняются следующие поля верхней части бланка регистрации (см. Таблицу 1):

- код образовательной организации;
- номер и буква класса (только для участников ГИА, участниками ЕГЭ не заполняется);
- номер аудитории.

Поля «Код региона», «Код ППЭ», «Код предмета», «Название предмета», «Дата проведения ЕГЭ» заполняются автоматически. Поле для служебного использования «Резерв-1» не заполняется.

(При проведении ЕГЭ в ППЭ с использованием ЭМ ЕГЭ на бумажных носителях также заполняются поля «Код региона», «Код ППЭ», автоматически заполняются только поля «Код предмета», «Название предмета», «Дата проведения ЕГЭ»).

Таблица 1.

Указания по заполнению участником экзамена полей верхней части бланка регистрации

Поля, заполняемые участником экзамена по указанию организатора в аудитории	Комментарии по заполнению
Код региона (заполняется автоматически при использовании технологии печати полного комплекта ЭМ или участником экзамена при проведении ЕГЭ в ППЭ с использованием ЭМ на бумажных носителях)	Указывается код субъекта Российской Федерации в соответствии с кодировкой федерального справочника субъектов Российской Федерации
Код образовательной организации	Указывается код образовательной организации, в которой обучается участник экзамена – участник ГИА, в соответствии

Поля, заполняемые участником экзамена по указанию организатора в аудитории	Комментарии по заполнению
	с кодировкой, принятой в субъекте Российской Федерации; код образовательной организации, в которой участник ЕГЭ получил уведомление на ЕГЭ
Класс: номер, буква	Участником ГИА указывается информация о классе, в котором он обучается. Участниками ЕГЭ не заполняется.
Код ППЭ (заполняется автоматически при использовании технологии печати полного комплекта ЭМ, или участником экзамена при проведении ЕГЭ в ППЭ с использованием ЭМ на бумажных носителях)	Указывается в соответствии с кодировкой ППЭ, принятой в субъекте Российской Федерации
Номер аудитории	Указывается номер аудитории, в которой проводится ЕГЭ

Таблица 2.

Названия и коды предметов

Название предмета	Код предмета
Русский язык	01
Математика профильная	02
Математика базовая	22
Физика	03
Химия	04
Биология	06
История	07
География	08
Английский язык	09
Немецкий язык	10
Французский язык	11
Обществознание	12
Испанский язык	13
Китайский язык	14
Литература	18
Информатика (КЕГЭ)	25
Английский язык (устный экзамен)	29
Немецкий язык (устный экзамен)	30
Французский язык (устный экзамен)	31
Испанский язык (устный экзамен)	33
Китайский язык (устный экзамен)	34

В средней части бланка регистрации (рис. 3) расположены поля для записи сведений об участнике ЕГЭ.

СВЕДЕНИЯ ОБ УЧАСТНИКЕ ЕГЭ

Фамилия		
Имя		
Отчество (при наличии)		
Документ	Серия	Номер

Рис. 3. Сведения об участнике ЕГЭ

Поля средней части бланка регистрации «Сведения об участнике единого государственного экзамена» заполняются участником экзамена самостоятельно (см. табл. 3) в соответствии с документом, удостоверяющим личность.

Таблица 3.

Указания по заполнению полей «Сведения об участнике ЕГЭ»

Поля, самостоятельно заполняемые участником экзамена	Указания по заполнению
Фамилия	Вносится информация из документа, удостоверяющего личность участника экзамена
Имя	
Отчество (при наличии)	
Документ	Приложение № 1 «Примерный перечень часто используемых при проведении ЕГЭ документов, удостоверяющих личность»
	Серия ¹ В поле записываются арабские цифры серии без пробелов, начиная с первой клетки. Например, 4600
	Серия ² В поле записываются буквы (кириллица или латиница) и/или цифры (арабские или римские) серии без пробелов, начиная с первой клетки, Например, НИ, РХ, III-AM
	Номер Записываются арабские цифры номера без пробелов. Например: 918762

В средней части бланка регистрации расположены (рис 4.1, 4.2, 4.3):

- краткая памятка о порядке проведения ЕГЭ;
- краткая инструкция по определению целостности и качества печати индивидуального комплекта участника экзамена

ИЛИ

- краткая инструкция по определению качества печати бланка регистрации (при проведении ЕГЭ по иностранным языкам (раздел «Говорение»), КЕГЭ);
- порядок действий по окончании выполнения работы (при проведении КЕГЭ);
- поле для подписи участника экзамена об ознакомлении с порядком проведения ЕГЭ;

- поле для внесения контрольной суммы, заполнение которого является подтверждением участником экзамена факта, что все ответы на задания

¹ В случае предоставления паспорта гражданина Российской Федерации

² В случае предоставления другого документа, удостоверяющего личность.

зафиксированы станцией КЕГЭ полностью и без искажений (поле заполняется только при проведении КЕГЭ, на остальных экзаменах не используется);

- поле для подписи ответственного организатора о соответствии контрольной суммы на станции КЕГЭ и бланке регистрации (поле заполняется только при проведении КЕГЭ, на остальных экзаменах не используется).

ВО ВРЕМЯ ПРОВЕДЕНИЯ ЭКЗАМЕНА СОБЛЮДАЙТЕ ПОРЯДОК ПРОВЕДЕНИЯ ЕГЭ

ЗАПРЕЩАЕТСЯ

- выполнять экзаменационную работу самостоятельно, общаться с другими участниками экзамена;
- иметь при себе средства связи, фото-, аудио- и видеопараметры, электронно-вычислительную технику, справочные материалы, письменные заметки и иные средства хранения и передачи информации;
- выносить из аудиторий и ППЗ черновики, экзаменационные материалы на бумажном и (или) электронном носителях;
- фотографировать экзаменационные материалы, черновики;
- выходить из аудиторий и перемещаться по ППЗ без разрешения организатора.

ДО НАЧАЛА РАБОТЫ С БЛАНКАМИ ОТВЕТОВ ПРОВЕРЬТЕ:

- наличие в своем индивидуальном комплекте (ИК) бланка регистрации, бланка ответов № 1, бланка ответов № 2 (лист 1) и бланка ответов № 2 (лист 2) (за исключением ИК для проведения ЕГЭ по математике базового уровня) и контрольных измерительных материалов (КИМ);
- отсутствие дефектов печати КИМ и бланков (в том числе в штрихкодах);
- совпадение значений штрихкодов и номеров КИМ с соответствующими значениями на контрольном листе или на конвертах ИК (при проведении ЕГЭ в ППЗ на дому, в учреждениях здравоохранения, исполнения наказаний, закрытого типа).
Если обнаружили брак или некомплектность, обратитесь к организатору за другим ИК.

Контрольная сумма 00-00-00-00-00

С порядком проведения
единого государственного экзамена олимпиада(-а).

Подпись участника строго личной печати

Рис. 4.1. Средняя часть бланка регистрации

ВО ВРЕМЯ ПРОВЕДЕНИЯ ЭКЗАМЕНА СОБЛЮДАЙТЕ ПОРЯДОК ПРОВЕДЕНИЯ ЕГЭ

ЗАПРЕЩАЕТСЯ

- выполнять экзаменационную работу самостоятельно, общаться с другими участниками экзамена;
- иметь при себе средства связи, фото-, аудио- и видеопараметры, электронно-вычислительную технику, справочные материалы, письменные заметки и иные средства хранения и передачи информации;
- выносить из аудиторий и ППЗ черновики, экзаменационные материалы на бумажном и (или) электронном носителях;
- фотографировать экзаменационные материалы, черновики;
- выходить из аудиторий и перемещаться по ППЗ без разрешения организатора.

ДО НАЧАЛА РАБОТЫ ПРОВЕРЬТЕ:

- отсутствие дефектов печати в бланке регистрации (в том числе в штрихкодах).
Если обнаружили брак, обратитесь к организатору за другим бланком регистрации.

Контрольная сумма 00-00-00-00-00

С порядком проведения
единого государственного экзамена олимпиада(-а).

Подпись участника строго личной печати

Рис. 4.2. Средняя часть бланка регистрации ЕГЭ по иностранным языкам (раздел «Говорение»)

ВО ВРЕМЯ ПРОВЕДЕНИЯ ЭКЗАМЕНА СОБЛЮДАЙТЕ ПОРЯДОК ПРОВЕДЕНИЯ ЕГЭ

ЗАПРЕЩАЕТСЯ


- выполнять экзаменационную работу самостоятельно, общаться с другими участниками экзамена;
- иметь при себе средства связи, фото-, аудио- и видеовыплату, электронно-вычислительную технику, справочные материалы, письменные записки и иные средства хранения и передачи информации;
- выносить из аудиторий и ППЭ черновики, экзаменационные материалы на бумажном и (или) электронном носителе;
- фотографировать экзаменационные материалы, черновики;
- выходить из аудиторий и перемещаться по ППЭ без разрешения организатора.

ДО НАЧАЛА РАБОТЫ ПРОВЕРЬТЕ:

- отсутствие дефектов печати в бланке регистрации (в том числе в штрихкодах).
- Если обнаружили брак, обратитесь к организатору за другим бланком регистрации.

ПОСЛЕ ОКОНЧАНИЯ ВЫПОЛНЕНИЯ РАБОТЫ СЛЕДУЕТ:

- проверить, что все Ваши ответы сохранены станцией КЕГЭ верно;
 - перенести контрольную сумму, созданную автоматически станцией КЕГЭ, в поле «Контрольная сумма».
- Этим Вы подтверждаете, что все Ваши ответы зафиксированы станцией КЕГЭ полностью и без искажений.

Контрольная сумма 

С порядком проведения единого государственного экзамена ознакомлен(-а).

Подпись участника строго внутри окошка

Рис. 4.3. Средняя часть бланка регистрации КЕГЭ

После окончания заполнения бланка регистрации, ознакомления с краткой инструкцией по порядку проведения ЕГЭ («Запрещается...») и выполнения всех пунктов краткой инструкции по определению целостности и качества печати индивидуального комплекта участника экзамена («До начала работы с бланками ответов проверьте...», «До начала работы проверьте...») участник экзамена ставит свою подпись в специально отведенном поле.

ВАЖНО! В случае если участник экзамена отказывается ставить личную подпись в бланке регистрации, организатор в аудитории ставит свою подпись в поле «Подпись участника ЕГЭ строго внутри окошка».

Поля для служебного использования «Резерв-2» и «Служебная отметка» не заполняются (рис. 5).

Резерв - 2  Служебная отметка 

Рис. 5 Поля для служебного использования

В нижней части бланка регистрации расположена область, заполняемая ответственным организатором в аудитории ППЭ, в случаях если участник экзамена удален с экзамена в связи с нарушением Порядка проведения ЕГЭ или не завершил экзамен по объективным причинам, а также поле для подписи ответственного организатора (рис. 6).

ЗАПОЛНЯЕТСЯ ОТВЕТСТВЕННЫМ ОРГАНИЗАТОРОМ В АУДИТОРИИ:

Удален с экзамена в связи с нарушением порядка проведения ЕГЭ Не завершил экзамен по объективным причинам

Подпись ответственного организатора строго внутри окошка

Рис. 6. Область для отметок ответственного организатора в аудитории о фактах удаления участника экзамена либо об окончании экзамена по объективным причинам

Заполнение полей (рис. 6) ответственным организатором в аудитории обязательно, если участник экзамена удален с экзамена в связи с нарушением Порядка проведения ЕГЭ или не завершил экзамен по объективным причинам. Отметка заверяется подписью ответственного организатора в специально отведенном для этого поле бланка регистрации, а также вносится отметка («X») в форме ППЭ-05-02 «Протокол проведения экзамена в аудитории».

ВАЖНО! Одновременно два поля НЕ ЗАПОЛНЯЮТСЯ. Отметка ставится либо в поле «Удален с экзамена в связи с нарушением порядка проведения ЕГЭ», либо «Не завершил экзамен по объективным причинам». В случае удаления участника ГИА с экзамена в связи с нарушением Порядка в штабе ППЭ в зоне видимости камер видеонаблюдения заполняется форма ППЭ-21 «Акт об удалении участника экзамена».

В случае обнаружения ошибочного заполнения полей бланка регистрации организаторы в аудитории дают указание участнику экзамена внести соответствующие исправления.

Исправления могут быть выполнены следующими способами:

- запись новых символов (цифр, букв) более жирным шрифтом поверх ранее написанных символов (цифр, букв);
- зачеркивание ранее написанных символов (цифр, букв) и заполнение свободных клеточек справа новыми символами (цифрами, буквами). Данный способ возможен только при наличии достаточного количества оставшихся свободных клеточек.

4. Заполнение бланка ответов № 1

Бланк ответов № 1 предназначен для записи результатов выполнения заданий с кратким ответом, состоит из трех частей – верхней, средней и нижней (рис. 7).

БЛАНК ОТВЕТОВ № 1

Код
региона

Код
центра

Национальный
идентификатор

Листы - 4

Помимо указанных строк могут быть

Заполнить латинской или кириллической рукописью ЧЕРНЫМИ чернилами ЗАГЛАВНЫМИ ПЕЧАТНЫМИ БУКВАМИ в ПРОФРАМКИ по следующему образцу

А Б В Г Д Е Е Ж З И Й К Л М Н О П Р С Т У Ф Х Ц Ч Ш Щ Э Ю Я
А В С D E F G H I J K L M N O P Q R S T U V W X Y Z , -
1 2 3 4 5 6 7 8 9 0 А А К К О О Е Е И И П П О О Ф Ф

ВНИМАНИЕ! Все бланки и контрольные материалы будут рассмотрены в аудитории

Результаты выполнения заданий с КРАТКИМ ОТВЕТОМ

1		21	
2		22	
3		23	
4		24	
5		25	
6		26	
7		27	
8		28	
9		29	
10		30	
11		31	
12		32	
13		33	
14		34	
15		35	
16		36	
17		37	
18		38	
19		39	
20		40	

Замена ошибочных ответов на задания с КРАТКИМ ОТВЕТОМ

-		-	
-		-	
-		-	

ЗАПОЛНЯЕТСЯ ОТВЕТСТВЕННЫМ ОРГАНИЗАТОРОМ В АУДИТОРИИ:

Количество заполненных полей
«Замена ошибочных ответов»

Помимо указанных строк могут быть

Рис. 7. Бланк ответов № 1

В верхней части бланка ответов № 1 (рис. 9) расположена надпись «Единый государственный экзамен – 2024» и название бланка «Бланк ответов № 1».

Здесь же расположены вертикальный штрихкод, горизонтальный штрихкод, а также QR-код, поле для подписи участника экзамена, образцы написания букв, цифр и символов, используемых при заполнении бланка.

Информация полей «Код региона», «Код предмета», «Название предмета» заполняется автоматически. Служебное поле «Резерв-4» не заполняется. Участник экзамена ставит свою подпись строго внутри окошка.

При проведении ЕГЭ в ППЭ с использованием ЭМ на бумажных носителях поле «Код региона» заполняется участником экзамена. Автоматически заполняются только поля «Код предмета», «Название предмета».

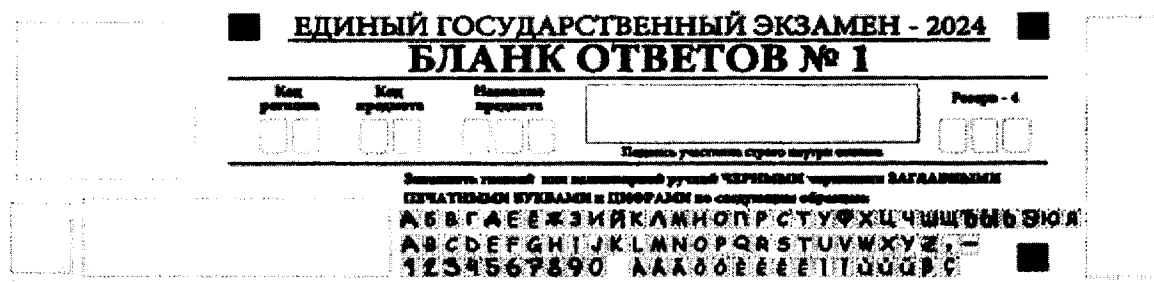


Рис. 9 Верхняя часть бланка ответов № 1

В средней части бланка ответов № 1 размещены поля для записи результатов выполнения заданий с кратким ответом (рис. 10.1, 10.2). Максимальное количество ответов – 40 (сорок). Максимальное количество символов в одном ответе – 17 (семнадцать).

В бланке ответов № 1 ЕГЭ по литературе в полях для кратких ответов № 4-5 и № 9-11 внесена надпись «Задание выполняется на бланке ответов № 2» (рис 10.2).

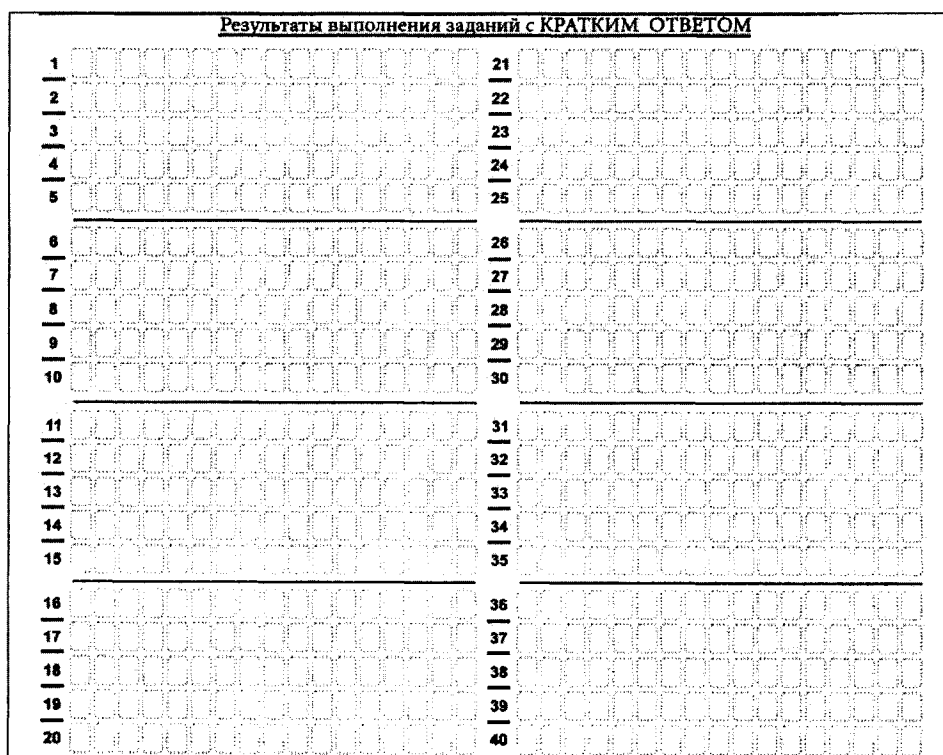


Рис. 10.1 Средняя часть бланка ответов № 1 ЕГЭ

Результаты выполнения заданий с КРАТКИМ ОТВЕТОМ

1		21
2		22
3		23
4	Задание выполняется на бланке ответов №2	24
5	Задание выполняется на бланке ответов №2	25
6		26
7		27
8		28
9	Задание выполняется на бланке ответов №2	29
10	Задание выполняется на бланке ответов №2	30
11	Задание выполняется на бланке ответов №2	31
12		32
13		33
14		34
15		35
16		36
17		37
18		38
19		39
20		40

Рис. 10.2 Средняя часть бланка ответов № 1 ЕГЭ по литературе

Краткий ответ записывается справа от номера задания в поле ответов «Результаты выполнения заданий с кратким ответом», **начиная с первой позиции (клеточки)**.

Ответ на задание с кратким ответом нужно записать **в той форме, которая требуется в инструкции к данному заданию** (или группе заданий), размещенной в КИМ ЕГЭ перед соответствующим заданием или группой заданий.

Не разрешается использовать при записи ответа на задания с кратким ответом никакие иные символы, кроме символов кириллицы, латиницы, арабских цифр, запятой и знака «дефис» («минус»), диакритических знаков, образцы которых даны в верхней части бланка.

Краткий ответ, в соответствии с инструкцией к заданию, может быть записан только в виде:

- одной цифры;
- целого числа (возможно использование знака «минус»);
- конечной десятичной дроби (возможно использование знака «минус»);
- последовательности символов, состоящей из букв и (или) цифр, при этом оставлять пустые клеточки (пробел) между буквами или цифрами, указанной последовательности, запрещено;
- слова или словосочетания (нескольких слов).

Каждая цифра, буква, запятая или знак «минус» (если число отрицательное) записывается в отдельную клеточку строго по образцу из верхней части бланка ответов № 1.

Поля для ответов на задания № 4-5, № 9-11 в бланке ответов № 1 ЕГЭ по литературе (рис. 10.2) не заполняются. Задания выполняются на бланке ответов № 2.

Если в ответе больше 17 символов (количество клеточек, отведенное для записи ответов на задания с кратким ответом), то ответ записывается в отведенном для него месте, не обращая внимания на разбиение этого поля на клеточки. Ответ должен быть написан разборчиво, более узкими символами в одну строчку, с использованием всей длины отведенного под него поля. Символы в ответе не должны соприкасаться друг с

другом. Термин следует писать полностью. **Любые сокращения запрещены.**

Если кратким ответом должно быть слово, пропущенное в тексте задания, то это слово нужно писать в той форме (род, число, падеж и т.п.), в которой оно должно стоять в тексте задания.

Если в инструкции к заданию ответ требуется дать в виде целого числа, то получившуюся в ответе дробь следует округлить до целого числа по правилам округления (*например: 2,3 округляется до 2; 2,5 – до 3; 2,7 – до 3*). Если в инструкции к заданию отдельно не указано, что ответ на задание необходимо округлить, то его следует записать в виде конечной десятичной дроби. В ответе, записанном в виде десятичной дроби, в качестве разделителя следует указывать запятую.

Запрещается записывать ответ в виде простой дроби, математического выражения или формулы. В ответе не указываются названия единиц измерения (градусы, проценты, метры, тонны и т.д.) – так как они не будут учитываться при оценивании. Недопустимы заголовки или комментарии к ответу.

В случае если ответ на задание требуется записать в виде последовательности цифр (чисел) или букв, то ответ в поле бланка ответа № 1 необходимо записать в соответствии с инструкцией к заданию: в виде последовательности цифр (чисел) или букв, **без каких-либо разделительных символов, в том числе пробелов**, т.е. нельзя оставлять пустые клеточки, запятые и другие разделительные символы между цифрами (числами) или буквами) последовательности.

При оценивании кратких ответов на задания, где ответом является последовательность символов, порядок следования символов последовательности влияет на оценивание такого ответа. При этом разделительные символы, в том числе пробелы, запятые и пр. будут игнорироваться. Например, ответы «14,5», «14-5», «14 5» и т.п. будут равноценны ответу «145», и будут оценены одинаково.

В нижней части бланка ответов № 1 предусмотрены поля для записи исправленных ответов на задания с кратким ответом взамен ошибочно записанных (рис. 11). Максимальное количество таких исправлений – 6 (шесть).

Замена ошибочных ответов на задания с КРАТКИМ ОТВЕТОМ	
01 -	00000000000000000000
02 -	00000000000000000000
03 -	00000000000000000000

Рис. 11. Нижняя часть бланка ответов № 1
(поле замены ошибочных ответов на задания с кратким ответом)

Для замены ответа, внесенного в бланк ответов № 1, нужно в поле «Замена ошибочных ответов на задания с кратким ответом» указать номера задания (две первых клеточки **перед** знаком тире), ответ на который следует исправить. Номера заданий от 1 до 9 необходимо указывать, начиная с первой клетки (например, 1, 2, 3 ...), вторая клетка остается незаполненной. В поле для исправленного ответа (17 клеточек **после** знака тире) записать новое значение верного ответа на указанное задание.

ВАЖНО!!! В случае если в поле замены ошибочных ответов на задания с кратким ответом будет заполнено поле для номера задания, а **новый ответ не внесен**, то для оценивания будет использоваться пустой ответ (т.е. **задание будет засчитано невыполненным**). Поэтому в случае неправильного указания номера задания в области замены ошибочных ответов, ошибочно проставленный номер задания следует зачеркнуть.

Ответственный организатор в аудитории по окончании выполнения экзаменационной работы участником экзамена должен проверить заполнение бланка ответов № 1 данного участника экзамена на наличие замены ошибочных ответов на

задания с кратким ответом. В случае если участник экзамена осуществлял во время выполнения экзаменационной работы замену ошибочных ответов, организатору необходимо посчитать количество замен ошибочных ответов и в поле «Количество заполненных полей «Замена ошибочных ответов» поставить соответствующее цифровое значение, а также поставить подпись в специально отведенном поле «Подпись ответственного организатора строго внутри окошка».

В случае если участник экзамена не использовал поле «Замена ошибочных ответов на задания с кратким ответом», организатор в поле «Количество заполненных полей «Замена ошибочных ответов» ставит «Х» и подпись в специально отведенном поле «Подпись ответственного организатора строго внутри окошка» (рис. 12).

ЗАПОЛНЯЕТСЯ ОТВЕТСТВЕННЫМ ОРГАНИЗАТОРОМ В АУДИТОРИИ:

Количество заполненных полей
«Замена ошибочных ответов»

Подпись ответственного организатора строго внутри окошка

*Рис 12. Нижняя часть бланка ответов № 1
(поле для заполнения организатором в аудитории)*

5. Заполнение бланка ответов № 2

Бланк ответов № 2 (лист 1 и лист 2) предназначен для записи ответов на задания с развернутым ответом (рис. 13, 14) - строго в соответствии с требованиями инструкции к КИМ ЕГЭ и к отдельным заданиям КИМ.

ВАЖНО! На ЕГЭ по иностранным языкам участники экзамена при записи развернутых ответов должны использовать диакритические знаки в соответствии с правилами орфографии соответствующего иностранного языка, правильность их использования будет учитываться при оценивании ответа.

ЕДИНЫЙ ГОСУДАРСТВЕННЫЙ ЭКЗАМЕН - 2024

БЛАНК ОТВЕТОВ № 2

ЛИСТ 1

Код региона

Код предмета

Наименование предмета

Резерв - 3

Бланк ответов № 2
(лист 2)

Лист

Перевести ответы на код "Код региона", "Код предмета", "Наименование предмета" на БЛАНК РЕГИСТРАЦИИ.
Отметка на бланке о РАВНОУВАЖИТЕЛЬНОМ ОТВЕТЕ, наличие исправлений и разбора ответа, наличие решения задачи.
На бланке указать номер задания, на которое вы отвечаете, номер задания.
Укажите номер задания правильно на бланке.

ВНИМАНИЕ! Все бланки и ответы должны быть правильно пронумерованы в соответствии с инструкцией

Оборотная сторона бланка НЕ ЗАПОЛНЯЕТСЯ. Используйте бланк ответов № 2 (лист 2).

Рис. 13. Бланк ответов № 2 (лист 1)

ЕДИНЫЙ ГОСУДАРСТВЕННЫЙ ЭКЗАМЕН - 2024

БЛАНК ОТВЕТОВ № 2

ЛИСТ 2

Код региона

Код предмета

Классификация предмета

Резерв - 6

Документальный
бланк ответов № 2

Лист

Перевести ответы на листы "Код региона", "Код предмета", "Классификация предмета" на БЛАНК РЕГИСТРАЦИИ.
Отметки за ответы с РАБОЧИМЫМ ОТВЕТОМ, ответы на вопросы и разборы, ответы на вопросы аудитории.
На бланке указаны номер задания, на которое Вы отвечаете, вариант, вариант, №.
Укажите ответы на вопросы на бланке.

ВНИМАНИЕ! Данный бланк используется только после заполнения бланка ответов № 2 лист 1

Оборотная сторона бланка НЕ ЗАПОЛНЯЕТСЯ. Переведите дополнительный бланк ответов № 2.

Рис. 14. Бланк ответов № 2 (лист 2)

Записи в лист 1 и лист 2 бланка ответов № 2 делаются в следующей последовательности: сначала заполняется лист 1, затем заполняется лист 2. Записи делаются строго на лицевой стороне, оборотная сторона листов бланка ответов № 2 не заполняется!

При недостатке места для ответов на бланке ответов № 2 (лист 1 и лист 2) участник экзамена должен попросить дополнительный бланк ответов № 2. В случае заполнения дополнительного бланка ответов № 2 при незаполненных листах (листа 1 и/или листа 2) основного бланка ответов № 2 ответы, внесенные в дополнительный бланк ответов № 2, не оцениваются.

Запрещается делать какие-либо записи и пометки, не относящиеся к ответам на задания, в том числе содержащие информацию о персональных данных участника экзамена. При наличии указанных записей и пометок ответы, внесенные в бланки, не проверяются.

Поля верхней части бланка ответов № 2 («Код региона», «Код предмета» и «Название предмета») заполняются автоматически и соответствуют информации, внесенной в бланк регистрации и бланк ответов № 1. В лист 1 бланка ответов № 2 автоматически вносится цифровое значение горизонтального штрихкода листа 2 бланка ответов № 2. Поле «Резерв-5» не заполняется.

При проведении ЕГЭ в ППЭ с использованием ЭМ на бумажных носителях поле «Код региона» заполняется участником экзамена. Автоматически заполняются только поля «Код предмета», «Название предмета», «Дата проведения ЕГЭ».

Поле «Дополнительный бланк ответов № 2» в листе 2 бланка ответов № 2 заполняет организатор в аудитории только при выдаче дополнительного бланка ответов № 2, вписывая в это поле цифровое значение штрихкода дополнительного бланка ответов № 2 (расположенное под штрихкодом бланка), который выдается участнику экзамена. Если дополнительный бланк ответов № 2 не выдавался, то поле «Дополнительный бланк ответов № 2» остается пустым. Поле «Резерв-6» не заполняется. Если область ответов бланка ответов № 2 (лист 1 и лист 2) и дополнительных бланков ответов № 2 содержит незаполненные области, то организаторы погашают их только на лицевой стороне бланка следующим образом: «Z»³.

6. Заполнение бланков ответов № 2 по китайскому языку

Бланк ответов № 2 (лист 1 и лист 2) по китайскому языку (рис.15 и рис.16) предназначен для записи ответов на задания с развернутым ответом по китайскому языку (строго в соответствии с требованиями инструкции к КИМ ЕГЭ и к отдельным заданиям КИМ ЕГЭ).

Каждый иероглифический знак и каждый знак препинания следует писать внутри отдельной клетки в поле ответов бланка ответов № 2 (дополнительного бланка ответов № 2) (рис. 17).

³ Знак «Z» свидетельствует о том, что участник экзамена завершил свою экзаменационную работу и не будет возвращаться к оформлению своих ответов на соответствующих бланках (продолжению оформления ответов). Указанный знак проставляется на последнем листе соответствующего бланка ответов. Например, участник экзамена выполнил все задания с развернутым ответом (или послынные ему задания), оформил ответы на задания с развернутым ответом на бланке ответов № 2 (лист 1) и бланке ответов № 2 (лист 2), дополнительные бланки ответов не запрашивал и, соответственно, не использовал их, таким образом, знак «Z» ставится на бланке ответов № 2 (лист 2) в области указанного бланка, оставшейся незаполненной участником экзамена. Знак «Z» в данном случае на бланке ответов № 2 (лист 1) не ставится, даже если на бланке ответов № 2 (лист 1) имеется небольшая незаполненная область.

ЕДИНЫЙ ГОСУДАРСТВЕННЫЙ ЭКЗАМЕН - 2024

БЛАНК ОТВЕТОВ № 2

ЛИСТ 1

Код региона Код предмета Название предмета

Резерв - 5

Бланк ответов № 2
(лист 2)

Лист

Перевести ответы на листы "Код региона", "Код предмета", "Название предмета" на БЛАНК РЕГИСТРАЦИИ.
Отвечать на задания с ВАРИАНТУМ ОТВЕТА, сделать пометки и разборчиво, соблюдая размерную сетку.
Не забудьте указать номер задания, на которое Вы отвечаете, например, 24.
Используйте черновик по мере надобности.

ВНИМАНИЕ! Все бланки и контрольные материалы рассматриваются в пункте приема.

Оборотная сторона бланка НЕ ЗАПОЛНЯЕТСЯ. Используйте бланк ответов № 2 (лист 2).

Рис. 15. Бланк ответов № 2 по китайскому языку (лист 1)

ЕДИНЫЙ ГОСУДАРСТВЕННЫЙ ЭКЗАМЕН - 2024

БЛАНК ОТВЕТОВ № 2

ЛИСТ 2

Код региона

Код предмета

Классификация предмета

Резерв - 6

Дополнительный
бланк ответов № 2

Лист

Переносите ответы только в ячейки, отмеченные знаком «X» на БЛАНКЕ РЕГИСТРАЦИИ.
Отвечайте на вопросы с ИЛЛЮСТРАТИВНЫМ ОТВЕТОМ, используя иллюстрации и разборы, соблюдая регламент перевода.
Не забудьте указать номер задания, на которое вы отвечаете, номером X.
Укажите номер задания переводом на русский.

ВНИМАНИЕ!

Этот бланк предназначен только для использования в бланке ответов № 2 лист 1

Оборотная сторона бланка НЕ ЗАПОЛНЯЕТСЯ. Переносите дополнительные бланки ответов № 2.

Рис. 16. Бланк ответов № 2 по китайскому языку (лист 2)

41 我的生日是一月一日。

Рис. 17. Образец написания иероглифических знаков

7. Заполнение дополнительного бланка ответов № 2

Дополнительный бланк ответов № 2 предназначен для записи ответов на задания с развернутым ответом (рис. 18).

ЕДИНЫЙ ГОСУДАРСТВЕННЫЙ ЭКЗАМЕН - 2024
ДОПОЛНИТЕЛЬНЫЙ БЛАНК ОТВЕТОВ № 2

Код региона	Код предмета	Наименование предмета	Регистр - 6

Дополнительный бланк ответов № 2 _____ Лист _____

Перечислите названия школ "Код региона", "Код предмета", "Наименование предмета" на БЛАНКЕ РЕГИСТРАЦИИ.
Отметьте на бланке с **РАЗВЕРНУТЫМ ОТВЕТОМ**, название организации и район/района, область/республику/края.
На оборотной стороне бланка ответов, на котором Вы отвечаете, например, №1.
Укажите название предмета/предметов на бланке.

ВНИМАНИЕ! Данный бланк использовать только после завершения работы писцов основного бланка ответов № 2

Оборотная сторона бланка НЕ ЗАПОЛНЯЕТСЯ. Попросите дополнительный бланк ответов № 2.

Рис. 18. Дополнительный бланк ответов № 2

Дополнительный бланк ответов № 2 выдается организатором в аудитории по требованию участника экзамена в случае, если места на бланке ответов № 2 (лист 1 и лист 2) для записи развернутых ответов недостаточно.

Запрещается делать какие-либо записи и пометки, не относящиеся к ответам на задания, в том числе содержащие информацию о персональных данных участника экзамена. При наличии записей и пометок ответы, внесенные в бланки, не проверяются.

В верхней части дополнительного бланка ответов № 2 расположены вертикальный штрихкод, горизонтальный штрихкод и его цифровое значение, а также QR-код, поля «Код региона», «Код предмета», «Название предмета», а также поля «Дополнительный бланк ответов № 2», «Лист №» и «Резерв-6».

В верхней части бланка поле «Код региона» заполняется автоматически, поля «Код предмета» и «Название предмета» заполняются участником экзамена и должны полностью соответствовать информации, указанной в бланке ответов № 2.

При проведении ЕГЭ в ППЭ с использованием ЭМ на бумажных носителях заполняется поле «Код региона», «Код предмета», «Название предмета».

Поле «Дополнительный бланк ответов № 2» **заполняется организатором в аудитории только при выдаче следующего дополнительного бланка ответов № 2**, если участнику экзамена не хватило места на ранее выданных дополнительных бланках ответов № 2. В этом случае организатор в аудитории вносит в это поле цифровое значение штрихкода следующего дополнительного бланка ответов № 2 (расположенное под штрихкодом бланка), который выдает участнику экзамена для заполнения. Если дополнительный бланк ответов № 2 не выдавался, то поле «Дополнительный бланк ответов № 2» остается пустым.

В поле «Лист» организатор в аудитории при выдаче дополнительного бланка ответов № 2 вносит порядковый номер листа работы участника экзамена, начиная с цифры 3. Поле «Резерв-6» не заполняется.

Ответы, внесенные в каждый следующий дополнительный бланк ответов № 2, оцениваются только в случае заполненного предыдущего дополнительного бланка ответов № 2.

Если дополнительный бланк ответов № 2 содержит незаполненные области (за исключением регистрационных полей), то организаторы погашают их только на лицевой стороне бланка следующим образом: «Z».

8. Заполнение дополнительного бланка ответов № 2 по китайскому языку

Дополнительный бланк ответов № 2 по китайскому языку (рис. 19) выдается организатором в аудитории по требованию участника экзамена в случае, если недостаточно места в бланке ответов № 2 по китайскому языку для записи развернутых ответов.

При заполнении дополнительного бланка ответов № 2 ЕГЭ по китайскому языку каждый иероглифический знак и каждый знак препинания следует писать внутри отдельной клетки области ответов.

ЕДИНЫЙ ГОСУДАРСТВЕННЫЙ ЭКЗАМЕН - 2024
ДОПОЛНИТЕЛЬНЫЙ БЛАНК ОТВЕТОВ № 2

Код региона	Код предмета	Наименование предмета	Резерв - 6

Дополнительный бланк ответов № 2 _____ Лист _____

Прочитайте внимательно коды "Код региона", "Код предмета", "Наименование предмета" на БЛАНКЕ РЕГИСТРАЦИИ.
Отвечая на вопросы с РАЗВЕРЖЕННЫМИ ОТВЕТАМИ, пишите аккуратно и разборчиво, соблюдая размеры ответов.
На бланке указаны номер задания, на котором Вы отвечаете, вариант, №.
Укажите номер задания в ответе.

ВНИМАНИЕ! Данный бланк использовать только после заполнения обеих сторон основного бланка ответов № 2

Оборотная сторона бланка НЕ ЗАПОЛНЯЕТСЯ. Переворните дополнительный бланк ответов № 2.

Рис. 19. Дополнительный бланк ответов № 2 по китайскому языку